


# お花のモチーフ

タテ約2cm×ヨコ約2cm

使用している材料

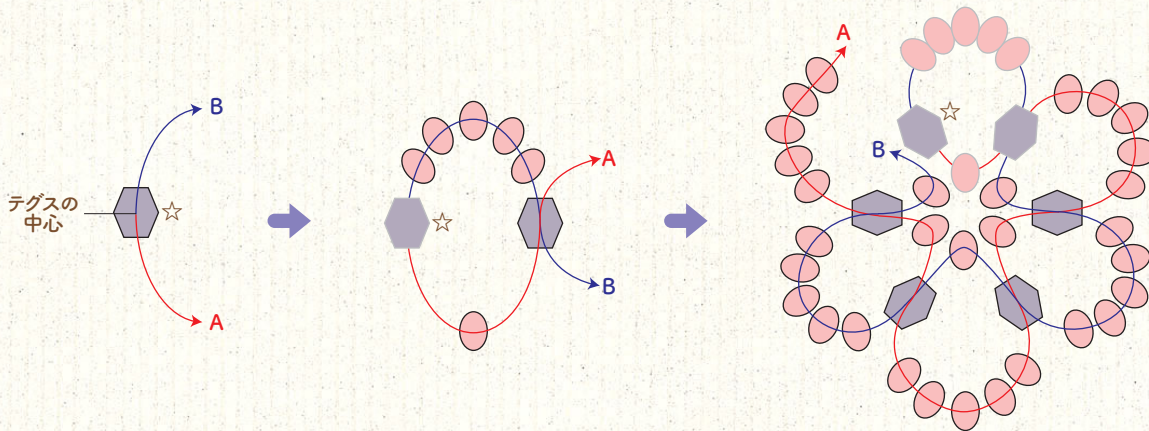
丸小ビーズ 42ヶ 

チェコファイアポリッシュビーズ6ヶ 

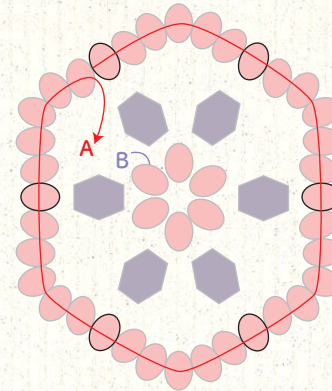
用意するもの

テグス、ボンド、ハサミ、ものさし

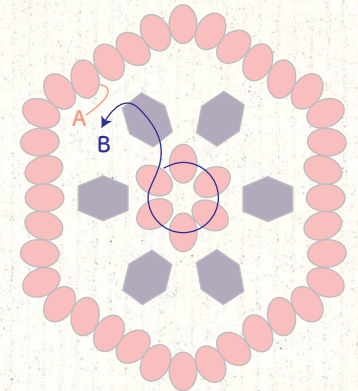
①テグスを50cm用意します。テグスの中心から、図のようにビーズを通していきます。



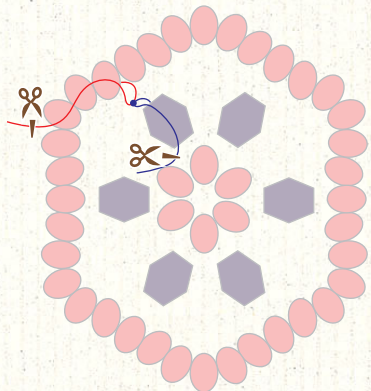
②Aのテグスで丸小ビーズを足しながら外側を1周します。



③Bのテグスで内側の丸小ビーズを一周します。



④A,Bのテグスを固結びし、結び目に木工用ボンドにつけ、余ったテグスはビーズの中に入れて切ります。



⑤ピアスフックや、チェーンに通してパーツとしてお使い下さい。